

GROEI & BLOEI

Nieuwsbrief

Roosendaal
mei 2021 - 3

e-mailadres: info@roosendaal.groei.nl
webadres: <https://roosendaal.groei.nl/>

VAN DE VOORZITTER

Deze nieuwsbrief staat in het teken van de hoop voor aankomende betere tijden. Enerzijds door het aankomende (vooral warmere) voorjaar maar ook vanwege het zicht op de beteugeling van het Covidvirus. Hoogstwaarschijnlijk heeft een aanzienlijk deel van u al minimaal 1 vaccinatie gekregen of zicht daarop en is er binnen enkele maanden zicht op het vervolg.

Daarmee gaat er onherroepelijk ook zicht komen op weer wat voorzichtige activiteiten. De onlangs gehouden digitale lezing over vaste planten door Arjan Scheepers mocht zich al verheugen in ongeveer 100 deelnemers vanuit meerdere afdelingen. Wat, wanneer en in welke vorm zullen we komende maanden gaan bekijken. Houd de nieuwsflitsen in de gaten hiervoor.

De algemene jaarvergadering zal naar verwachting pas kunnen plaatsvinden als bijeenkomsten van een dergelijke omvang zijn toegestaan. Zodra dit mogelijk is zullen we als bestuur deze dan ook gaan organiseren. Ondertussen zijn we daarom al wel bezig om de balans op te maken van 2020 zodat we u deze (samen met die van 2019) kunnen presenteren als het zover is.

Blijf echter genieten van uw tuin en die van anderen. Een tuinbezoek is immers buiten, vaak op afstand te doen en daarmee veilig te bezoeken of bezichtigen.

Ondertussen... blijf gezond en hopelijk tot ziens binnenkort!

Kees de Rooij



NIEUWE GROEI & BLOEI LEDEN IN MAART EN APRIL 2021

De afgelopen twee maanden zijn er twee nieuwe leden bijgekomen, uit Rucphen en uit Nispen. Het bestuur heet hen van harte welkom bij de afdeling Roosendaal. We wensen ze, net als onze andere leden, veel plezier en ontspanning in hun tuin toe, en hopelijk binnenkort een persoonlijke kennismaking als we weer activiteiten kunnen organiseren.

DEEL UW TUINFOTO'S

Het is heel druk in de tuin! Alles loopt uit, de vogels vliegen af en aan, en heb je alweer egels gespot? Deel het voorjaar in je tuin en maak foto's voor onze Nieuwsbrief. José deelde mooie detailfoto's van de bloemen in haar tuin die het voorjaar inluiden. Je kunt ze [*hier*](#) zien op de website.



Wil je meedoen en foto's van het voorjaar delen, stuur ze dan naar Chris Karremans, chriskarremans@hotmail.com (minimale grootte 1 MB)



'DE LEVENDE TUIN', WORKSHOPS VOOR INWONERS VAN GEMEENTEN

Door heel het land zijn het afgelopen jaar online workshops gegeven over 'Een levende tuin maak je zelf'. Een workshop van IVN Natuureducatie, Vogelbescherming en KNNV Vereniging voor Veldbiologie. En later is Groei&Bloei er bijgekomen. Er zijn mensen opgeleid om dit te kunnen geven. Ik heb deze cursus gevolgd en in verschillende gemeenten deze workshops gegeven. Samen met Marijke (G&B) uit Dordrecht heb ik deze workshop in Dordrecht gegeven.

Wat houdt deze workshop in? Het gaat over een levende tuin. Wat is een levende tuin? Waarom een levende tuin?

- Een levende tuin is gezond voor je. Het kijken naar groen alleen al maakt je rustiger, slimmer en creatiever.
- Een levende tuin is goed voor de natuur; ook kleine stukjes groen geven voedsel en beschutting aan dieren.
- Minder verharding draagt bij aan droge voeten. Bij heftige regenbuien zakt het water snel de grond in.
- Bomen, struiken en planten in de tuin zorgen voor verkoeling tijdens hittegolven.

In deze workshop hoorden de deelnemers hoe ze hun tuin groener kunnen maken, wat ze kunnen doen om hun tuin aantrekkelijk voor vogels, bijen, vlinders en amfibieën te maken. Ruil stenen in voor planten en bloemen. Het weghalen van één steen maakt al verschil.

In een levende tuin kun je de natuur zien, voelen, horen, ruiken en proeven. Rondom je eigen huis wordt het fijner en gezonder voor jezelf, kinderen en dieren.

Kies groen waar dieren van kunnen eten. Veel bijen-, vlinder- en libellensoorten worden bedreigd met uitsterven. Een beetje groen in elke tuin is genoeg om ze te redden.

Omdat planten water verdampen, verkoelen ze de omgeving. Alle levende tuinen in een buurt verkoelen de omgeving tot wel 2 km afstand. Groen is dus een perfect middel om de stijgende temperaturen een halt toe te roepen. Als je groen bovendien slim plant, kun je er ook energie mee besparen.

We worstelen met milieuthema's zoals klimaatverandering, hogere temperaturen in de stad, wateroverlast bij hevige regenval en grote hoeveelheden CO2 en fijnstof in de lucht wat invloed heeft op onze gezondheid. Meer groen om ons heen helpt mee dat allemaal te verbeteren. Want groen nodigt kinderen uit tot buitenspelen. Bovendien is meer ruimte voor natuur goed voor het milieu. Regenwater kan makkelijker weg en bomen, planten en bloemen zuiveren de lucht. Dus hoe meer groen om ons heen, hoe beter dat is voor onze gezondheid!

Als je alle tuinen in Nederland bij elkaar zou optellen, kom je uit op een gebied dat tien keer zo groot is als Het Nationale Park De Hoge Veluwe. Alle levende tuinen samen maken zowel steden als dorpen stukken aantrekkelijker voor mensen, dieren en planten.

Zorg voor een levende bodem. De bodem is de basis van elke levende tuin. Bacteriën, schimmels, insecten, regenwormen en nog meer beestjes in de grond, zorgen dat de voedingsstoffen binnen het bereik van planten komen. Ze zijn essentieel voor gezonde, vitale planten en bloemen.




Water in de tuin zorgt voor vogels, libellen en vlinders. Bovendien geeft het water een rustgevend gevoel. Vijvers zorgen ook voor verkoeling op warme dagen.

Veel planten en dieren zijn afhankelijk van schoon water en vinden hun woonplaats in de vijver. En gebruik geen chemicaliën in de tuin.

Als je vragen hebt, stel ze gerust.

Hanneke Oosterlee, tuincoach

h.oosterlee.lentz@gmail.com




ONDERTUSSEN BIJ DE BUREN...

Met uw lidmaatschapskaart van Groei & Bloei kunt u ook deelnemen aan activiteiten van andere afdelingen. Net als bij afdeling Roosendaal zijn de activiteiten van de afdelingen om ons heen afgelast of uitgesteld. Maar ook daar zijn initiatieven te vinden waarbij we zelf iets kunnen doen voor de natuur en tegen de verveling.

Afdeling Walcheren heeft bij de leden een oproep geplaatst voor het Open Tuinen weekend. Zoals gebruikelijk, vindt het Open Tuinen weekend plaats in het 3e weekend van juni. Het gaat om vrijdag 18, zaterdag 19 en zondag 20 juni. Deelnemende tuinen zullen open zijn van 10.00-17.00 uur (geen avond openstelling). Sommige tuinen zullen maar één dag open zijn. Meer informatie over het Open Tuinenweekend en de deelnemende tuinen in de regio Walcheren vindt je op de website www.walcheren.groei.nl

Uiteraard zullen de bezoekers zich aan de geldende corona maatregelen moeten houden. De toegang voor de Groei en Bloei tuinen tijdens de Open Tuinen dagen is zowel voor leden als niet-leden gratis.



DE GROEI & BLOEI NATIONALE TUINWEEK GAAT DIT JAAR ONLINE!

Vanaf maandag 19 april t/m 17 mei hebben wij 5 prachtige gratis online events voor je. Drie lezingen en twee rondleidingen! Het zijn livestreams waarbij je vragen kunt stellen aan de sprekers. Elk event start om 19.30 en duurt ongeveer een uur. Meedoen is heel simpel en kan vanuit huis: ga op maandagavond vanaf ca. 19.15 uur naar <https://tv.elba-rec.nl/uitzending/groei-bloei> en je bent erbij. Iedereen mag meedoen: leden en niet-leden. Na afloop van de lezing is er veel ruimte voor het stellen van al je vragen!

De laatste lezing is op 17 mei. De lezingen die al geweest zijn, kun je [hier](#) terugkijken.



19 april

26 april

3 mei

10 mei

17 mei

Keukenhof

Dutch Wave

Kleurenpalet Modeste

Biodiversiteit Hortus

Bloemen met smaak

OOK DEELNEMEN AAN DE LEZINGEN?

Deelnemen kan heel eenvoudig vanuit huis, met je eigen telefoon, laptop of tablet. Ga op de avond van de lezing rond 19.15 uur naar <https://tv.elba-rec.nl/uitzending/groei-bloei> en je kunt genieten van de lezing, rondleiding of workshop. Ook de lezingen die al geweest zijn kun je nog terugkijken, klik [hier](#).

Maandag 19 april: Keukenhof, een kijkje achter de schermen door parkmanager Henk de Mooij

Een kijkje achter de schermen bij Keukenhof! We kijken onder andere mee met de ontwerper, de leverancier van bollen en de mannen die de bollen planten en verzorgen. Zij vertellen ons het verhaal van begin tot eind, van najaar tot voorjaar. En natuurlijk zie je prachtige beelden van bloeiende velden in spetterende kleuren. Locatie: online - 19.30-20.30 uur.



Maandag 26 april: Dutch Wave door Leo den Dulk

Zeg je Piet Oudolf, dan weten de meeste tuinliefhebbers precies over wie je het hebt. Overal ter wereld, van New York tot aan Leidsche Rijn, vind je zijn tuinontwerpen. Hij is samen met Ton ter Linden en Henk Gerritsen de drijvende kracht achter een nieuwe manier van ontwerpen met vaste planten. Dutch Wave tuiniert mét de natuur in plaats van tegen de natuur in en maakt gebruik van vaste planten, eenjarigen, siergrassen en bolgewassen. Dutch Wave zoekt naar nieuwe, natuurlijk uitziende planten en bekende planten worden op een andere, lossere, meer natuurlijke manier gebruikt. Tuinhistorisch onderzoeker en publicist Leo den Dulk neemt je mee in de golvende wereld van Dutch Wave! Locatie: online - 19.30-20.30 uur.



Maandag 3 mei: Het kleurenpalet van de tuinontwerper door Modeste Herwig

Modeste Herwig vertelt je met behulp van de kleurenwaaier hoe je contrast in je border krijgt. Of juist harmonie, immers ieder z'n smaak! Zij licht tijdens deze avond vele prachtige borders toe en laat zo zien hoe je de theorie in praktijk brengt. Vol nieuwe inspiratie kun je daarna aan de slag! Locatie: online - 19.30-20.30 uur.



Maandag 10 mei: Duurzaamheid en Biodiversiteit in de Hortus Botanicus Amsterdam door Gerdien Griffioen

In de Hortus Botanicus in Amsterdam staan duurzaamheid en biodiversiteit centraal. Duurzaamheid zoals je die tegenkomt in de natuur: planten groeien in samenhang met hun omgeving en vormen een biotoop of ecosysteem. Gerdien Griffioen van de Hortus laat je verschillende biotopen zien met de specifieke aanpassingen die planten ontwikkeld hebben om in die biotoop optimaal te leven en zich voort te planten. Tijdens de rondleiding door de tuin met de plantencollectie vinden we veel bloeiende planten waarvan de bloemen op verschillende manieren aantrekkelijk zijn voor insecten en vlinders. Gerdien laat je voorbeelden zien van duurzame oplossingen en strategieën uit de plantenwereld. Hoe zorgen planten ervoor dat insecten planten bestuiven? Welke rol spelen kleuren en vormen van planten bij de bestuiving? En wat betekenen alle vormen van bloeiwijzen voor de biodiversiteit in de natuur? Veel planten uit de tuin in de Hortus kun je eigen tuin toe passen. In het kader van biodiversiteit heeft de Hortus afgelopen najaar een border ingericht met wilde planten. We hopen dat daar al wat plantjes van zichtbaar zijn om het verhaal erbij te vertellen. Locatie: online - 19.30-20.30 uur.



Maandag 17 mei: Bloemen met Smaak door Roos van Unen & Kristel van Dijk

Eetbare bloemen zijn vrolijk, feestelijk, smaakvol en verbinden je met de natuur. Roos van Unen & Kristel van Dijk gaan op 17 mei samen met jou het smaakavontuur aan van de eetbare bloemen. Bitter, zuur, pittig ... alle smaken vind je terug in de bloemetjes die zij bij zich hebben. Knallend rood, heldergeel, diepblauw, voor elke kleur is er wel een eetbare bloem. Versier een taart, salade of soep. En het leuke is, je kunt echt meedoen als je van tevoren het bloemenpakket bestelt. Zodra het pakket beschikbaar is, laten we het weten. Maak tijdens deze workshop een spectaculaire 'bloementrip' met Roos en Kristel. Locatie: online - 19.30-20.30 uur.



STAATSBOSBEHEER PLAATST WEBCAM BIJ BROEDENDE VISARENDEN IN DE BIESBOSCH

Via de website [Beleef de Lente](#) kun je kijken naar [broedende visarenden](#) in Nationaal Park De Biesbosch. De roofvogels zijn inmiddels teruggekeerd in het park na een overwintering in Afrika.

Sinds 2016 broeden de visarenden met succes in Nederland. Vorig jaar waren er drie broedpaartjes die ieder drie jongen kregen. Volgens de Vogelbescherming is De Biesbosch het enige natuurgebied in ons land waar de trekvogels broeden.

Staatsbosbeheer is blij met de webcam. "Dat je in Nederland kan genieten van visarenden is al uniek, maar dat je vanuit je huiskamer kunt meekijken in het nest, is natuurlijk geweldig", aldus boswachter Harm Blom. Naast de webcam zal de Vogelbescherming wekelijks blogs en fragmenten plaatsen op de website van www.beleefdelente.nl. Hier kijk je mee in de nesten van diverse vogels, zoals de koolmees, kerkuil en scholekster.

De webcam is opgehangen op de plek waar het broedgebied begon en waar al sinds het begin een Duits mannetje broedt. Die visarend werd in 2012 geringd in het Duitse Rogatz, op zo'n 550 kilometer van De Biesbosch.

Het Brabantse park is volgens natuurbeschermers een geschikte plaats voor de visarenden vanwege het zoetwatertijdengebied, waarbij er zowel sprake is van eb als vloed. In de ondiepe lagunes, geulen en slikplaten vangen de vogels grote voorns en brasems.

VOGELBESCHERMING NEDERLAND

Wist je dat je op de website van Vogelbescherming Nederland een onlinecursus Tuinvogels in Nederland kan volgen! Deze cursus bestaat uit 10 vogellessen. In deze lessen wordt het verschil uitgelegd tussen vogels die op elkaar lijken, zoals in les 1 de huismus en de heggenmus.

De lessen zijn samengesteld door vogelambassadeurs Nico de Haan en Camilla Dreef in samenwerking met Vogelbescherming.



Elke les behandelt twee of drie soorten vogels, elk met hun eigen uiterlijk, eigen gedrag en (eigen)aardigheden. Verder vind je in de cursus:

Tips om tuinvogels nog makkelijker te herkennen en ze naar je tuin te lokken;

Boeiende informatie over vogels en hun bescherming;

Praktische tips voor je eigen tuin of balkon.

Aan het einde van elke vogellessen kun je je kennis testen in een leuke, korte vogelquiz.

[Les 1: huismus en heggenmus](#)

[Les 2: merel en zanglijster](#)

[Les 3: koolmees en pimpelmees](#)

[Les 4: roodborst en winterkoning](#)

[Les 5: Turkse tortel, houtduif en holenduif](#)

[Les 6: boomkruiper, boomklever en grote bonte specht](#)

[Les 7: vink, groenling en putter](#)

[Les 8: ekster, gaai en kauw](#)

[Les 9: kramsvogel, koperwiek en spreeuw](#)

[Les 10: sperwer en bosuil](#)

Nu de andere vogels?

Een van de meest gestelde vragen na deze cursus was: ik zou wel graag meer willen weten over andere vogels dan alleen tuinvogels. Hebben jullie daar ook een cursus voor? Goed nieuws: die cursus is er!

Ook deze cursus is gratis en online te volgen. Nico en Camilla laten je zien waar je op kunt letten om de verschillen goed te zien, en waarin de vogels soms op elkaar lijken. Soms hoor je de vogels al voordat je ze ziet. Ook daarvoor krijg je herkenningstips.

In tien lessen leer je veel vogels en hun geluiden herkennen. Van tuinvogels, bosvogels, weidevogels en watervogels tot vogels van het waddengebied. Je leert bijvoorbeeld hoe je die grote witte vogels uit elkaar kunt houden. Ook deze cursus zit boordevol leuke weetjes. En hoe meer je weet, hoe meer er buiten valt te zien en te genieten!

Deze vogels worden in de cursus behandeld:

Eider, grote gele kwikstaart, grutto, ijsvogel, kerkuil, krakeend, lepelaar, ooievaar, paapje, pijlstaart, pimpelmees, roerdomp, roodborst, roodborsttapuit, scholekster, slechtvalk, smient, tapuit, tureluur, waterhoen, zeearend en zwarte stern.

[Aanmelden voor de \(gratis\) vervolgcursus](#)

VERENIGING NATUURMONUMENTEN

Boswachter Ronald Messemaker is al veertig jaar fervent vogelaar. In zijn lezing 'van Aalscholver tot Zomertaling' neemt hij je mee naar de veelzijdige vogelwereld van De Wieden, een fantastisch vogelparadijs in Overijssel. In dit weidse landschap met z'n hooilanden, kolkjes, trekpaten, rietvelden en moerasbos wemelt het van de vogels. Startend en eindigend met de winter passeren talrijke soorten de revue, met tips waar en wanneer je al die vogels kunt zien.

Boek [op deze pagina](#) je ticket voor deze **online lezing op woensdag 19 mei om 19.30 uur**. De kosten zijn € 5,- voor leden van Natuurmonumenten en € 7,50 voor niet-leden.

Ongeveer een uur voor aanvang ontvang je op het opgegeven mailadres een link waarmee je via Microsoft Teams kunt deelnemen aan deze online lezing. Een account of speciale software zijn niet nodig. Zodra je op de link klikt, opent hij automatisch in je internetbrowser en kun je als gast de presentatie bijwonen.

VROEGE VOGEL PODCASTS

Terwijl je in de tuin werkt (of in de zon zit) kun je luisteren naar podcasts over de meest uiteenlopende dieren. Regenwormen, egels, koolmezen. Elke week komt er een nieuwe lezing bij. Je vindt ze [hier](#).

TUIN ER NIET IN!

Ruim 60% van de uitheemse plantensoorten die in Nederland in het wild zijn waargenomen, zijn verwilderde tuinplanten. Dit blijkt uit het rapport 'Risicobeoordeling van de sierteeltketen als introductieroute voor invasieve plantensoorten' dat in opdracht van de NVWA is gemaakt. Verwilderde tuin- en vijverplanten kunnen schade toebrengen aan de natuur. Maar hoe weet je welke plant veilig is?

Als hulpmiddel voor tuinliefhebbers, hoveniers en andere groenwerkers is er nu een handige website om dat te checken: [Tuin er niet in](#). Deze site geeft voor meer dan 1.500 planten aan of de soort potentieel invasief is, en of je beter een alternatief kunt kiezen. Bij de alternatieven wordt gekeken naar de functie en uitstraling die de originele plant heeft. Voor bijvoorbeeld een plant met fraai herfstblad maar die ook invasief is, wordt een passende vervanger geboden.

PERSBERICHT TUINBOEK 'HALLO TUIN'



TuinTeacher en plantenexpert Henny geeft andere kijk op duurzaam en toekomstgericht tuinieren.

Tuinboeken komen al jaren uit, maar Henny van Lent-Polman wil méér dan een tuinboek presenteren. Ze wil iedereen in Nederland én België laten zien dat tuinieren makkelijker en anders kan. Het tuinboek 'Hallo Tuin' gaat over 'het groene moment' buiten, het verhaal achter een gezonde tuin en hoe je dit kunt leren en begrijpen op een eenvoudige manier.

In het eerste deel van 'Hallo Tuin' – praktisch omgaan met je tuin geeft Henny onder andere antwoord op alle vragen die ze in de afgelopen jaren kreeg over de verzorging van bomen en planten en het aanleggen en ontwerpen van tuinen. Praktische vragen over hoe je planten en bomen mooi kunt houden, maar nog meer over wat je planten en bomen eigenlijk moet geven om gezond te blijven.

Makkelijk tuinieren vindt Henny belangrijk. Maak tuinieren niet moeilijker dan nodig. Dat scheelt tijd en geld en maakt het bovendien een stuk leuker om het te doen. Planten in hun waarde laten en de natuur als leermeester zijn gang laten gaan, vormen de basis van Henny's boek. Met de natuur naast je zal het met deze visie zeker lukken om iedere keer weer een gezonde, mooie tuin te creëren. Eenvoud is waarmee Henny je in haar boek met passie kennis laat maken. Een natuurlijke blik op tuinieren. De hoofdstukken in het boek geven iedere keer een stukje kennis, inzicht en inspiratie.

Het boek geeft makkelijke tips en uitleg over hoe je het beste kunt tuinieren, het geeft informatie over tuinplannen en tuinaanleg, verschillende planten en bomen maar vertelt je ook welke grondsoorten voor een optimale groei zorgen. Daarnaast behandelt Henny praktijksituaties. Denk aan het gazon. Hoe zorg je dat het gras bij jou groener is dan bij de burens en welke keuzes heb je op het gebied van leibomen om groene privacy te creëren in de wat kleinere tuin. De tips in dit boek zijn ter inspiratie en Henny legt dan ook uit hoe je ze zelf kunt toepassen en waarom tuinieren leuk en met name gezond is. Alle informatie is gericht op het samenwerken, met dat wat voor iedereen aanwezig en bruikbaar is: de natuur. Iets waar je je hele leven blij van wordt.

Over Henny van Lent-Polman

Het bezig zijn met bloemen en planten heeft altijd een grote rol gespeeld in Henny's leven. Opgegroeid op een kwekerij had ze al op jonge leeftijd de wens om een eigen zaak te beginnen met bloemen en planten. Dit heeft ze ook waargemaakt heeft en is al ruim 30 jaar eigenaar van een tuincentrum en hoveniersbedrijf. Henny is een plantenliefhebber en heeft een grote passie voor tuinen en het gezond en mooi houden van alles wat groeit en bloeit. Ze gaat creatief om met natuurlijke processen en wil bloemen, bomen en planten graag in de schijnwerpers zetten op de meest uiteenlopende manieren, zoals het schrijven van wekelijkse columns, blogs, tuinlessen bij mensen thuis en meer.

Het boek 'Hallo Tuin' is vanuit haar hart geschreven op een manier die iedereen blij maakt en positiviteit brengt. Ze wil graag laten zien dat planten en bomen onmisbaar zijn in onze wereld en een enorme impact hebben op de natuur en de levens van insecten, vogels, vlinders en de mensen zelf.

Bibliografische gegevens

Titel: Hallo Tuin

Ondertitel: Praktisch omgaan met je tuin

ISBN: 978-90-71460-27-2

NUR: 424

Auteur: Henny van Lent-Polman

Uitvoering: Hardcover, 131 pagina's

Prijs: € 17,95

BESTUURSSAMENSTELLING GROEI & BLOEI AFDELING ROSENDAAL

Voorzitter Kees de Rooij, Vaartweg 52, 4731 RA Oudenbosch
tel. nr.: 06-17730660, e-mail: kderooij67@gmail.com
Secretaris: Anneke Douw, Pagnevaartweg 50, 4731 AE Oudenbosch
tel. nr.: 0165 331196, e-mail: info@roosendaal.groei.nl
Penningmeester: Wim Scheepers, Van Eedenlaan 29, 4707 LA Roosendaal
tel.nr 0165 541247, e-mail: wimenella.scheepers@gmail.com
Bestuurslid: Chris Karremans, Prinses Irenestraat 12, 4671 CW Dinteloord
tel. nr.: 06-46536195, e-mail: chriskarremans@hotmail.com
Bestuurslid: Anny van Wijk, Ericastraat 10, 4702 BM Roosendaal
tel. nr.: 0165 550595, e-mail: annyvanwijk@gmail.com
Bestuurslid: Aat Oosterlee, Zundertseweg 15, 4707 XD Roosendaal
tel. nr.: 0165 556134, e-mail: aat.oosterlee@gmail.com

REDACTIE NIEUWSBRIEF

Chris Karremans (chriskarremans@hotmail.com of 06-46536195),
Aat Oosterlee (aat.oosterlee@gmail.com of 0165 556134)

FOTOGRAAF: We danken Hanneke Oosterlee voor het gebruik van haar fotografiewerk.

BETAALWIJZE: Meedoen of meegaan? Meldt u altijd eerst aan bij de contactpersoon en ga dan pas over tot betaling. Alle betalingen voor deelname aan excursies, cursussen, workshops e.d. op rekening NL74INGB0008706766 t.n.v. KMTP te Roosendaal, onder vermelding van de betreffende activiteit (tenzij anders vermeld bij de aankondiging van de activiteit).

AANSPRAKELIJKHEID: De maatschappij KMTP/Groei & Bloei, zowel de afdeling Roosendaal kunnen nimmer aansprakelijk worden gesteld voor schade en/of letsel, opgelopen tijdens deelname aan één van de activiteiten door haar georganiseerd.

Op onze website en in de Nieuwsbrieven worden regelmatig foto's geplaatst waar in sommige gevallen personen herkenbaar op te zien zijn. We gaan er vanuit dat je geen bezwaar hebt tegen het plaatsen van (persoon herkenbare) foto's op website of nieuwsbrief. Mocht dit wel het geval zijn dan kunt je dit kenbaar maken bij één van de leden van het bestuur of activiteitencommissie of via info@roosendaal.groei.nl

Wij gaan uiteraard zorgvuldig om met de adresgegevens die we nodig hebben om deze Nieuwsbrieven te kunnen versturen.

**Vergeet niet de wijziging van je email adres door te geven aan Anny van Wijk!
annyvanwijk@gmail.com**

